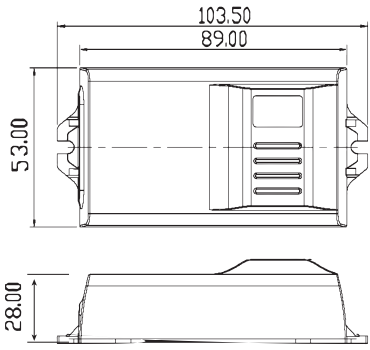
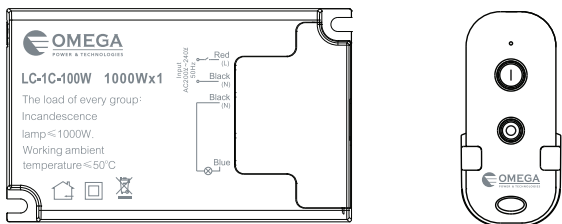


שלט אלחוטי חכם לתאורה - מפרט והוראות **LC-1C-100W**



כלול בערכה



הערות

לפני התקנה, נא קרא בעיון רב את הוראות האזהרה והתקנה.

הערת אזהרה

1. לפני העבודה על כל ציוד חשמלי, אנא זכור לנתק את אספקת החשמל, בדוק שאין מתח. כל עבודת ההתקנה חייבת להתבצע ע"י חשמלאי מוסמך בלבד ובלא מתח.
2. אין להניח את השלטים במקום קר ולח.
3. אין לחשוף את המכשיר והשלטי-מקלט לרטיבות ולחות.
4. אם המרחק של שליטה מרחוק מתקצר או מחוון המגנרה הופך כהה יותר לאחר זמן מסוים, בכקשה להחליף את הסוללות.
5. הסר סוללות הממוצר אם המוצר לא בשימוש במשך זמן רב.
6. אל תשליך סוללות לשריפה, סוללות עלולות להתפוצץ או לדלוף, אין לחשוף סוללות לחום גבוה, שמש וכ"ו.
7. בהתקנה חיצונית יש להתקין את המקלט בתוך קופסה מוגנת מים, יש לוודא שחוט האבטנה מחוץ לקופסה.

מפרט טכני

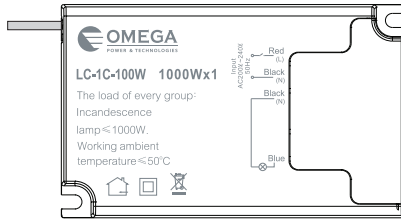
מספר חיבורים: יכולים להיות מספר גופים שההספק הכללי אינו עולה על ההספק המקסימאלי כקבוצה אחת
מתח כניסה ויציאה: AC 200-240V 50-60HZ
הספק מקסימאלי: לד ≤100W, נורת ליבון ≥ 1000W
תדר עבודה: 433.92MHZ
טווח עבודה: MAX 20-30m (שטח פתוח)
סוללות: AAA 2x1.5V

שלט אלחוטי חכם לתאורה - מפרט והוראות LC-1C-100W

אופן החיווט

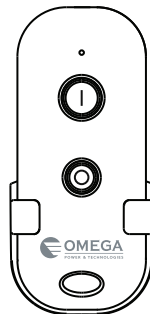
חוט אדום : L פאזה
חוט שחור : N אפס
חוט שחור : N אפס מנורה
חוט כחול : L פאזה מנורה

אנטנה



חוט אדום : L פאזה
חוט שחור : N אפס
חוט שחור : N אפס מנורה
חוט כחול : L פאזה מנורה

שלטים כלולים



שלט

ⓘ : הדלקת התאורה
⊙ : כיבוי התאורה