



טיוב לד T8 מגיע באורכים 0.6, 1.2, 1.5 מטר. דרגת אטימות IP20. יעילות אורית עד 100Lm/W, הרכבה ותחזוקה קלה. הזנה דו צדדית, ללא צורך בסטרטר. בסיס הנורה G-13. זמין בהספקים של 18W-46W. אורך חיים עד 25000 ש"ע, הזנה דו צדדית ללא צורך בסטרטר. טמפרטורת עבודה 20°- עד 40°+. שנתיים אחריות. אידיאלי להתקנה במטבחים, משרדים, מחסנים, מוסדות ועוד.



מבנה
טיוב לד זכוכית

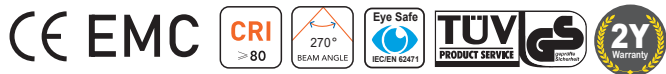
גימור
לבן

דרייבר
מתח הפעלה FSL ~50-60Hz 220-240V
דרייבר IC FSL.

מקור האור
SANAN led chip גמיש PCB
זמין בגווני אור: 6500K, 4000K, 3000K
CRI: >80

תקנים
CE, EMC
פוטוביולוגי IEC62471
אטימות IP20

ישומים
אידיאלי להתקנה במטבחים, משרדים, מחסנים, מוסדות ועוד.

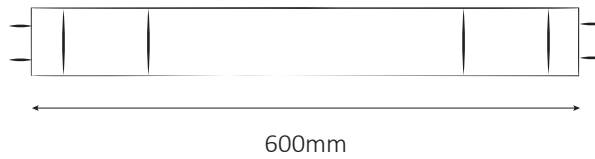


אזהרה! אינו מיועד לגופים סגורים ואינו מיועד לעבודה רציפה של 24/7!

נתונים טכניים

מבנה הגוף	H גובה (mm)	Lm/W	יח' באריזה	לומן (lm)	גוון אור (K)	הספק (W)	CRI	זווית הארה	תיאור	מק"ט
זכוכית	600	90	25	1080	6500K	12W	RA>80	270°	טיוב לד T8	FS-T8-12W60-D-GL

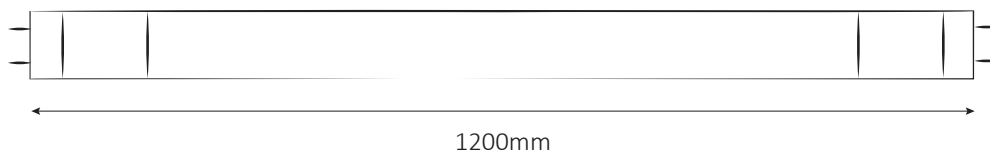
שרטוט



נתונים טכניים

מבנה הגוף	H גובה (mm)	Lm/W	יח' בסטנד	לומן (lm)	גוון אור (K)	הספק (W)	CRI	זווית הארה	תיאור	מק"ט
זכוכית	1200	90	25	1620	4000K	18W	RA>80	270°	טיוב לד T8	FS-T8-18W-C-GL-ST
זכוכית	1200	90	25	1620	6500K	18W	RA>80	270°	טיוב לד T8	FS-T8-18W-D-GL-ST
זכוכית	1200	85	25	1530	3000K	18W	RA>80	270°	טיוב לד T8	FS-T8-18W-W-GL-ST
זכוכית	1200	90	25	1800	4000K	20W	RA>80	270°	טיוב לד T8	FS-T8-20W-C-GL-ST
זכוכית	1200	100	25	2000	6500K	22W	RA>80	270°	טיוב לד T8	FS-T8-20W-D-GL-ST
זכוכית	1200	90	25	1980	4000K	22W	RA>80	270°	טיוב לד T8	FS-T8-22W-C-GL-ST
זכוכית	1200	100	25	2200	6500K	22W	RA>80	270°	טיוב לד T8	FS-T8-22W-D-GL-ST
זכוכית	1200	85	25	1870	3000K	22W	RA>80	270°	טיוב לד T8	FS-T8-22W-W-GL-ST
זכוכית	1200	90	25	2160	4000K	24W	RA>80	270°	טיוב לד T8	FS-T8-24W-C-1.2-ST
זכוכית	1200	90	25	2160	6500K	24W	RA>80	270°	טיוב לד T8	FS-T8-24W-D-1.2-ST
זכוכית	1200	100	25	2600	6500K	26W	RA>80	270°	טיוב לד T8	FS-T8-26W-D-ST
זכוכית	1200	90	25	2600	3000K	26W	RA>80	270°	טיוב לד T8	FS-T8-26W-W-ST
זכוכית	1200	100	25	2520	4000K	28W	RA>80	270°	טיוב לד T8	FS-T8-28W-C
זכוכית	1200	100	25	2800	6500K	28W	RA>80	270°	טיוב לד T8	FS-T8-28W-D
זכוכית	1200	100	25	3600	6500K	36W	RA>80	270°	טיוב לד T8	FS-T8-36W-D-ST
זכוכית	1200	100	25	4600	6500K	46W	RA>80	270°	טיוב לד T8	FS-T8-46W-D-ST

שרטוט



נתונים טכניים

מבנה הגוף	H גובה (mm)	Lm/W	יח' באריזה	לומן (lm)	גוון אור (K)	הספק (W)	CRI	זווית הארה	תיאור	מק"ט
זכוכית	1500	100	25	2800	6500K	28W	RA>80	270°	טיוב לד T8	FS-T8-28W1.5-D
זכוכית	1500	100	25	3600	6500K	36W	RA>80	270°	טיוב לד T8	FS-T8-36W1.5-D

שרטוט

